

探索型儿童游乐设备智造商

LvDo**ng**

**INTELLIGENT STANDARDS
ENDLESS FUN**

智创标准 易趣横生 高品质·高适配

易趣·E 系列
摇摇乐产品目录

Dong****

让儿童在探索游乐中快乐成长

2022 年《关于推进儿童友好城市建设的指导意见》正式发布，明确“成长空间友好”“公共服务友好”等五大维度，计划到 2025 年在全国开展 100 个儿童友好城市建设试点；

儿童友好，是城市文明的刻度。律动以孩童的视角重新规划空间，将探索的权利、成长的节奏与安全的守护，嵌入每一处设计，让孩子们走出屏幕、走进户外和自然。

对律动而言，儿童友好不只是一句政策口号，而是一个从理念到体验的完整生态系统。律动以“探索”为脉络，以“陪伴”为基石，融合“智慧”基因，构建起覆盖全场景的产品价值体系：

游戏价值体系

律动围绕“动手能力、创新启发、平衡能力、协作交流、逻辑认知、身体素质”六大维度，针对不同年龄段精准设计产品。

年龄 / 游戏要求						
	动手能力	创新启发	平衡能力	协作交流	逻辑认知	身体素质
0-3	侧重感官认知与肢体发展					
	★★★	★★	★★★	★	★	★★
3-6	强化动手能力与社交启蒙					
	★★★	★★★	★★★	★★	★★	★★★
6-9	理解逻辑认知与协作交流					
	★★	★★★	★★	★★★	★★★	★★★
9-12	突出逻辑思维与协作能力					
	★★	★★★	★★	★★★	★★★	★★★
12-16	聚焦创新启发与独立思考					
	★	★★★	★	★★★	★★★	★★★

律动，探索型儿童游乐设备智造商

苏州律动游乐设备有限公司创立于 2015 年，作为国内首批专注高端无动力游乐设备的企业，十余年匠心深耕，以创新实力与前瞻视野，奠定律动在中国儿童游乐领域的领跑者地位。我们提供涵盖“高端创意定制、智创标准设备、前沿科技互动”的综合解决方案与产品，不仅是游乐设备的创造者，更是儿童成长梦想的筑梦人，致力成为全球儿童探索游乐引领者。

公司拥有超过 10000m² 的现代化智能生产基地，以严格的标准化质量管理体系，构筑了从研发、设计、生产、安装、售后的一体化全产业链服务能力。业务遍布全国，已成功落地超 1500 个项目，覆盖市政公园、高端社区、文旅景区、学校教育等多元场景。律动启动全球化战略，立足中国，放眼全球，逐步开拓海外市场。

律动秉持“陪伴、智慧、探索”的核心理念，整合产学研资源，将科技互动技术与无动力设备创新融合，推出融合地方文旅特色的高端定制方案以及满足全年龄段需求的标准化产品。公司践行绿色发展理念，打造低能耗、更安全的游乐设施，助力低碳乐园建设与可持续发展。

VISION
愿景
致力成为全球儿童探索
游乐引领者

MISSION
使命
让儿童在探索游乐中
快乐成长



CHINESE &
FOREIGN
CERTIFICATIONS

HONORS & CERTIFICATION

- 高新技术企业
- 江苏省民营科技企业
- 省级专精特新中小企业
- 苏州市瞪羚计划入库企业
- 江苏省三星级上云企业
- 江苏省质量信用 A 级企业
- 常熟市产创融合企业创新中心
- 常熟市冶金工贸行业三级安全生产标准化达标企业
- 常熟市创新型中小企业
- 国家商务信用等级 AAA 级单位
- 质量管理体系 / 环境管理体系 / 职业健康安全管理体系认证



易趣·E / 配套

摇摇乐产品

摇摇乐是一个令人兴奋的弹簧游戏，一次又一次地吸引和支持孩子们不懈的玩耍。摇摆的感觉是一种很好的运动反应，除了乐趣之外，还为孩子的游戏增添了一种控制感。训练孩子的平衡感和空间感以及腿部和手臂肌肉，同时紧紧握住并用力将脚推入脚部支撑。所有这些基本的运动和肌肉技能都有助于训练孩子的身体认知能力，支持重要的生活技能，例如能够在椅子上静坐或安全驾驶。

早教户外游乐中最基础的设施，让儿童的在简单重复的摇摆中找到快乐，促进亲子互动关系。相比一般市面上的摇摇乐，我们采用最优的材质——抗倍特，在安全、颜色和耐用上更具有优势。

四大优势

01 模块化设计

采用模块化拼接设计，可根据**场地大小（50-500 m²）自由组合**，24小时内完成安装调试（数据需确认），解决社区“微空间改造”校园课间游乐”的快速落地需求。

02 全生命周期省心

产品选用如**抗紫外线涂层、防腐木材等耐候性材料**，符合力学稳定原理，大大降低运营成本，让客户“一次投入，长期安心”。


03 安全隐形守护

依托现代化、标准化的生产工厂，公司对产品的质量与安全实施全方位的精密把控，确保产品质量与安全。

04 细节见证品质

产品出厂前均经过极端风险测试，同时在标准化生产中植入“无感安全”设计，并通过色彩心理学适配不同场景，从每一处细节兼顾安全与体验。

定制化模块配件

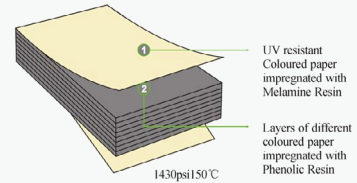


抗倍特板材

- 品质感强** 触感细腻，抗压耐磨 
- 绿色环保** E0 环保，抗菌抑菌 100% 可回收降解 
- 色彩艳丽** 不易褪色，多种花色 
- 经久耐用** 不易变形，耐候性强 寿命长达 15+ 年 

+ 健康环保

E0 级环保材料，不含有害添加剂和材料，使用后 100% 可回收。抑制细菌霉菌滋生，耐污染，芯层防潮抗湿性强。



天然原木

- 环保健康** 无添加无污染 符合环保地板标准 
- 天然美观** 清晰的纹理，丰富的色彩 外觀光滑亮丽 
- 稳定耐用** 材质硬而坚韧 抗压性能较强 
- 防腐防蛀** 天然防腐硬木 良好防水防虫特性 




PE 塑料

- 节能环保** 全新制造工艺 绿色社区新标配 
- 防霉防虫** 耐潮湿、耐酸碱、防白蚁， 适合户外长期使用 
- 耐磨抗造** 抗紫外线防老化 不易褪色、不易变脆 
- 高性价比** 材质成本低 减少维护频率 



304 不锈钢

- 耐腐蚀** 选材指标高于高标 防潮防腐
- 高强度** 设计更灵活 结构更安全
- 易清洁** 清理维护便捷, 节约成本 保护儿童健康
- 耐候性** 能够在较大温度范围 内保持物理性能




镀锌钢管

- 防腐蚀** 面电镀涂层 具备优秀抗腐蚀能力
- 坚固耐用** 兼具强度和硬度 承载能力和抗冲击性能优
- 易加工** 抗紫外线防老化 不易褪色、不易变脆




CERTIFICATION



基础信息

+ 主板厚度 15mm，辅板 8mm，整体由抗倍特板材，是一种高度耐用、环保的材料，不易损坏和掉色。图案可爱卡通。



+ 把手和脚踏由 Q235 镀锌钢材制成，长度约 320mm，喷底漆，结实耐用是第一要旨。



+ 采用优质弹簧钢 55SiCr 制成，比一般弹簧更粗更稳定，表面抛丸处理后采用粉末喷涂烤漆，先通过磷化处理进行清洁。（规格 202×20×400×7.5mm）



+ 选用 50m 厚碳钢板稳固坚硬，通过冲压圆盘固定弹簧，底部打膨胀螺栓固定，安装更便利，以实现最大的安全性和较长的使用寿命。



表面材质

把手材质

底座材质

螺丝型号大小

锚定选项

产品包装

抗倍特板

304 不锈钢

碳钢(8mm)

M8/M10/M12

地表安装: 膨胀螺栓

标准出口包装，钢件为棉布包装，塑料件用气泡膜包装。



把手

身体素质: 可以训练手和手臂的肌肉。
平衡能力: 握持更多区域的可能性确保了良好的抓地力，这是剧烈摇摆所必需的。



主题

逻辑认知: 提出一个主题并支持戏剧表演，从而激发语言和沟通技巧。



足部支撑

身体素质: 良好的支撑杆支持剧烈摇摆。摇摆可以激发平衡感和空间感，这是安全管理世界的基础。剧烈摇晃也支持协调性和肌肉力量。




摇摆弹簧

逻辑认知: 训练对因果的理解：当孩子移动身体时，弹簧会响应运动。

平衡能力: 对运动的反应增加了空间意识和平衡感。这些是基本的运动技能，可以帮助孩子坐在椅子上保持良好的平衡感。



LDE2507001



- 适用年龄	2+
- 用户容量(人)	1
- 尺寸(cm)	82×39×87
- 安装时间(人/h)	1/0.5
- 基础深度(标准)(m)	膨胀螺栓固定
- 最大坠落高度(cm)	50
- 安全使用面积(m ²)	8

LDE2507002



- 适用年龄	2+
- 用户容量(人)	1
- 尺寸(cm)	68×39×86
- 安装时间(人/h)	1/0.5
- 基础深度(标准)(m)	膨胀螺栓固定
- 最大坠落高度(cm)	50
- 安全使用面积(m ²)	8

LDE2507003



- 适用年龄	2+
- 用户容量(人)	1
- 尺寸(cm)	65×39×100
- 安装时间(人/h)	1/0.5
- 基础深度(标准)(m)	膨胀螺栓固定
- 最大坠落高度(cm)	50
- 安全使用面积(m ²)	8

LDE2507004




- 适用年龄	2+
- 用户容量(人)	1
- 尺寸(cm)	86×39×92
- 安装时间(人/h)	1/0.5
- 基础深度(标准)(m)	膨胀螺栓固定
- 最大坠落高度(cm)	50
- 安全使用面积(m ²)	8

LDE2507005



- 适用年龄	2+
- 用户容量(人)	1
- 尺寸(cm)	66×39×110
- 安装时间(人/h)	1/0.5
- 基础深度(标准)(m)	膨胀螺栓固定
- 最大坠落高度(cm)	50
- 安全使用面积(m ²)	8

LDE2507006




- 适用年龄	2+
- 用户容量(人)	1
- 尺寸(cm)	80×39×85
- 安装时间(人/h)	1/0.5
- 基础深度(标准)(m)	膨胀螺栓固定
- 最大坠落高度(cm)	50
- 安全使用面积(m ²)	8

LDE2507007



- 适用年龄	2+
- 用户容量(人)	1
- 尺寸(cm)	73×39×86
- 安装时间(人/h)	1/0.5
- 基础深度(标准)(m)	膨胀螺栓固定
- 最大坠落高度(cm)	50
- 安全使用面积(m ²)	8

LDE2507008



- 适用年龄	2+
- 用户容量(人)	1
- 尺寸(cm)	98×39×94
- 安装时间(人/h)	1/0.5
- 基础深度(标准)(m)	膨胀螺栓固定
- 最大坠落高度(cm)	50
- 安全使用面积(m ²)	8

LDE2507009




- 适用年龄	2+
- 用户容量(人)	1
- 尺寸(cm)	75×39×85
- 安装时间(人/h)	1/0.5
- 基础深度(标准)(m)	膨胀螺栓固定
- 最大坠落高度(cm)	50
- 安全使用面积(m ²)	8

LDE2507010



- 适用年龄	2+
- 用户容量(人)	1
- 尺寸(cm)	70×39×88
- 安装时间(人/h)	1/0.5
- 基础深度(标准)(m)	膨胀螺栓固定
- 最大坠落高度(cm)	50
- 安全使用面积(m ²)	8

LDE2507011



- 适用年龄	2+
- 用户容量(人)	1
- 尺寸(cm)	63×39×85
- 安装时间(人/h)	1/0.5
- 基础深度(标准)(m)	膨胀螺栓固定
- 最大坠落高度(cm)	50
- 安全使用面积(m ²)	8

LDE2507012



- 适用年龄	2+
- 用户容量(人)	1
- 尺寸(cm)	58×39×83
- 安装时间(人/h)	1/0.5
- 基础深度(标准)(m)	膨胀螺栓固定
- 最大坠落高度(cm)	50
- 安全使用面积(m ²)	8

LDE2507013



- 适用年龄	2+
- 用户容量(人)	1
- 尺寸(cm)	57×39×86
- 安装时间(人/h)	1/0.5
- 基础深度(标准)(m)	膨胀螺栓固定
- 最大坠落高度(cm)	50
- 安全使用面积(m ²)	8

LDE2507014



- 适用年龄	2+
- 用户容量(人)	1
- 尺寸(cm)	61×39×80
- 安装时间(人/h)	1/0.5
- 基础深度(标准)(m)	膨胀螺栓固定
- 最大坠落高度(cm)	50
- 安全使用面积(m ²)	8

LDE2507015



- 适用年龄	2+
- 用户容量(人)	1
- 尺寸(cm)	63×39×85
- 安装时间(人/h)	1/0.5
- 基础深度(标准)(m)	膨胀螺栓固定
- 最大坠落高度(cm)	50
- 安全使用面积(m ²)	8

LDE2507016



- 适用年龄	2+
- 用户容量(人)	1
- 尺寸(cm)	63×39×88
- 安装时间(人/h)	1/0.5
- 基础深度(标准)(m)	膨胀螺栓固定
- 最大坠落高度(cm)	50
- 安全使用面积(m ²)	8

LDE2507017



- 适用年龄	2+
- 用户容量(人)	1
- 尺寸(cm)	52×39×100
- 安装时间(人/h)	1/0.5
- 基础深度(标准)(m)	膨胀螺栓固定
- 最大坠落高度(cm)	50
- 安全使用面积(m ²)	8

LDE2507018



- 适用年龄	2+
- 用户容量(人)	1
- 尺寸(cm)	58×39×84
- 安装时间(人/h)	1/0.5
- 基础深度(标准)(m)	膨胀螺栓固定
- 最大坠落高度(cm)	50
- 安全使用面积(m ²)	8

LDE2507019



- 适用年龄	2+
- 用户容量(人)	1
- 尺寸(cm)	65×39×87
- 安装时间(人/h)	1/0.5
- 基础深度(标准)(m)	膨胀螺栓固定
- 最大坠落高度(cm)	50
- 安全使用面积(m ²)	8

LDE2507020



- 适用年龄	2+
- 用户容量(人)	1
- 尺寸(cm)	61×39×88
- 安装时间(人/h)	1/0.5
- 基础深度(标准)(m)	膨胀螺栓固定
- 最大坠落高度(cm)	50
- 安全使用面积(m ²)	8

LDE2507021




- 适用年龄	2+
- 用户容量(人)	1
- 尺寸(cm)	71×39×86
- 安装时间(人/h)	1/0.5
- 基础深度(标准)(m)	膨胀螺栓固定
- 最大坠落高度(cm)	50
- 安全使用面积(m ²)	8

LDE2507022



- 适用年龄	2+
- 用户容量(人)	1
- 尺寸(cm)	60×39×86
- 安装时间(人/h)	1/0.5
- 基础深度(标准)(m)	膨胀螺栓固定
- 最大坠落高度(cm)	50
- 安全使用面积(m ²)	8

LDE2507023



- 适用年龄	2+
- 用户容量(人)	1
- 尺寸(cm)	63×39×86
- 安装时间(人/h)	1/0.5
- 基础深度(标准)(m)	膨胀螺栓固定
- 最大坠落高度(cm)	50
- 安全使用面积(m ²)	8

LDE2507024



- 适用年龄	2+
- 用户容量(人)	1
- 尺寸(cm)	78×39×83
- 安装时间(人/h)	1/0.5
- 基础深度(标准)(m)	膨胀螺栓固定
- 最大坠落高度(cm)	50
- 安全使用面积(m ²)	8

LDE2507025



- 适用年龄	2+
- 用户容量(人)	1
- 尺寸(cm)	58×39×87
- 安装时间(人/h)	1/0.5
- 基础深度(标准)(m)	膨胀螺栓固定
- 最大坠落高度(cm)	50
- 安全使用面积(m ²)	8

LDE2507026



- 适用年龄	2+
- 用户容量(人)	1
- 尺寸(cm)	65×39×86
- 安装时间(人/h)	1/0.5
- 基础深度(标准)(m)	膨胀螺栓固定
- 最大坠落高度(cm)	50
- 安全使用面积(m ²)	8

LDE2507027



- 适用年龄	2+
- 用户容量(人)	1
- 尺寸(cm)	62×39×87
- 安装时间(人/h)	1/0.5
- 基础深度(标准)(m)	膨胀螺栓固定
- 最大坠落高度(cm)	50
- 安全使用面积(m ²)	8

LDE2507028



- 适用年龄	2+
- 用户容量(人)	1
- 尺寸(cm)	82×39×80
- 安装时间(人/h)	1/0.5
- 基础深度(标准)(m)	膨胀螺栓固定
- 最大坠落高度(cm)	50
- 安全使用面积(m ²)	8

LDE2507029




- 适用年龄	2+
- 用户容量(人)	1
- 尺寸(cm)	67×39×94
- 安装时间(人/h)	1/0.5
- 基础深度(标准)(m)	膨胀螺栓固定
- 最大坠落高度(cm)	50
- 安全使用面积(m ²)	8

LDE2507030



- 适用年龄	2+
- 用户容量(人)	1
- 尺寸(cm)	54×39×91
- 安装时间(人/h)	1/0.5
- 基础深度(标准)(m)	膨胀螺栓固定
- 最大坠落高度(cm)	50
- 安全使用面积(m ²)	8

LDE2507031




- 适用年龄	2+
- 用户容量(人)	1
- 尺寸(cm)	60×39×83
- 安装时间(人/h)	1/0.5
- 基础深度(标准)(m)	膨胀螺栓固定
- 最大坠落高度(cm)	50
- 安全使用面积(m ²)	8

LDE2507032



- 适用年龄	2+
- 用户容量(人)	1
- 尺寸(cm)	61×39×86
- 安装时间(人/h)	1/0.5
- 基础深度(标准)(m)	膨胀螺栓固定
- 最大坠落高度(cm)	50
- 安全使用面积(m ²)	8

LDE2507033



- 适用年龄	2+
- 用户容量(人)	1
- 尺寸(cm)	65×39×86
- 安装时间(人/h)	1/0.5
- 基础深度(标准)(m)	膨胀螺栓固定
- 最大坠落高度(cm)	50
- 安全使用面积(m ²)	8

LDE2507034



- 适用年龄	2+
- 用户容量(人)	1
- 尺寸(cm)	60×39×102
- 安装时间(人/h)	1/0.5
- 基础深度(标准)(m)	膨胀螺栓固定
- 最大坠落高度(cm)	50
- 安全使用面积(m ²)	8

LDE2507035



- 适用年龄	3+
- 用户容量(人)	1
- 尺寸(cm)	86×35×91
- 安装时间(人/h)	1/0.5
- 基础深度(标准)(m)	膨胀螺栓固定
- 最大坠落高度(cm)	50
- 安全使用面积(m ²)	8

LDE2507036



- 适用年龄	3+
- 用户容量(人)	1
- 尺寸(cm)	99×35×92
- 安装时间(人/h)	1/0.5
- 基础深度(标准)(m)	膨胀螺栓固定
- 最大坠落高度(cm)	50
- 安全使用面积(m ²)	8

LDE2507037



- 适用年龄	3+
- 用户容量(人)	1
- 尺寸(cm)	97×35×80
- 安装时间(人/h)	1/0.5
- 基础深度(标准)(m)	膨胀螺栓固定
- 最大坠落高度(cm)	50
- 安全使用面积(m ²)	8

LDE2507038



- 适用年龄	3+
- 用户容量(人)	1
- 尺寸(cm)	97×35×92
- 安装时间(人/h)	1/0.5
- 基础深度(标准)(m)	膨胀螺栓固定
- 最大坠落高度(cm)	50
- 安全使用面积(m ²)	8

LDE2507039



- 适用年龄	3+
- 用户容量(人)	1
- 尺寸(cm)	90×35×87
- 安装时间(人/h)	1/0.5
- 基础深度(标准)(m)	膨胀螺栓固定
- 最大坠落高度(cm)	50
- 安全使用面积(m ²)	8

LDE2507040



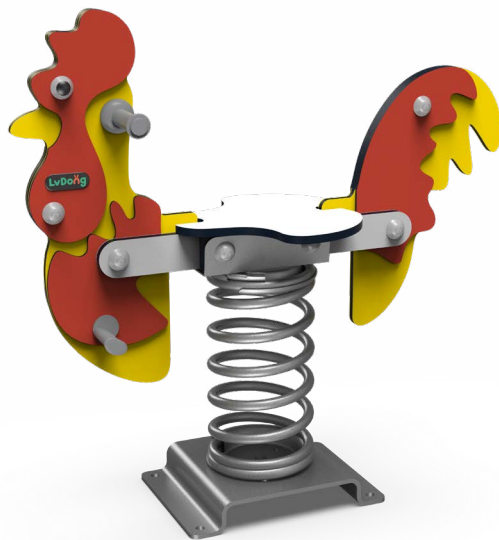
- 适用年龄	3+
- 用户容量(人)	1
- 尺寸(cm)	95×35×85
- 安装时间(人/h)	1/0.5
- 基础深度(标准)(m)	膨胀螺栓固定
- 最大坠落高度(cm)	50
- 安全使用面积(m ²)	8

LDE2507041



- 适用年龄	3+
- 用户容量(人)	1
- 尺寸(cm)	93×35×92
- 安装时间(人/h)	1/0.5
- 基础深度(标准)(m)	膨胀螺栓固定
- 最大坠落高度(cm)	50
- 安全使用面积(m ²)	8

LDE2507042



- 适用年龄	3+
- 用户容量(人)	1
- 尺寸(cm)	98×35×94
- 安装时间(人/h)	1/0.5
- 基础深度(标准)(m)	膨胀螺栓固定
- 最大坠落高度(cm)	50
- 安全使用面积(m ²)	8

LDE2507043



- 适用年龄	3+
- 用户容量(人)	1
- 尺寸(cm)	82×35×85
- 安装时间(人/h)	1/0.5
- 基础深度(标准)(m)	膨胀螺栓固定
- 最大坠落高度(cm)	50
- 安全使用面积(m ²)	8

LDE2507044




- 适用年龄	3+
- 用户容量(人)	1
- 尺寸(cm)	99×35×108
- 安装时间(人/h)	1/0.5
- 基础深度(标准)(m)	膨胀螺栓固定
- 最大坠落高度(cm)	50
- 安全使用面积(m ²)	8

LDE2507045



- 适用年龄	3+
- 用户容量(人)	1
- 尺寸(cm)	79×35×79
- 安装时间(人/h)	1/0.5
- 基础深度(标准)(m)	膨胀螺栓固定
- 最大坠落高度(cm)	50
- 安全使用面积(m²)	8

LDE2507046



- 适用年龄	3+
- 用户容量(人)	1
- 尺寸(cm)	72×35×78
- 安装时间(人/h)	1/0.5
- 基础深度(标准)(m)	膨胀螺栓固定
- 最大坠落高度(cm)	50
- 安全使用面积(m²)	8


易趣·E 配套



售后服务

AFTER-SALE
SERVICE

我公司秉承着“致力成为全球儿童探索游乐引领者”的企业愿景，怀着“让儿童在探索游乐中快乐成长”的伟大使命，不断精益创新，我们郑重向您承诺：



质量信用

- 产品的制造和检测均有记录。产品再被确认合格后再包装发货。
- 为保证产品的高质量，我公司保证所选原材料均选用国际或国内优质品牌产品。



配送安装

- **产品交期：**设立针对本项目的专门服务小组，保证贵方所需产品在合同约定期内保质保量供货。
- 若有特殊要求，需提前完工的，我公司可特别组织生产、安装，力争满足要求。



售后质保

- **快速响应：**7*24 在线服务，24 小时内响应。
- **质保期内：**自验收合格之日起，提供 2 年质保服务（易损件除外）。
- **终身服务：**质保期外，提供终身有偿服务，收费标准透明合理。

* 客户日常维护指导：

1. **定期巡检：**每月至少一次，检查设施结构、连接件、地面铺装等，并处理异常情况。
2. **清洁保养：**定期清洁设施表面，检查并紧固连接件，润滑活动部件，更换易损件。
3. **季节性维护：**根据不同季节特点，进行针对性维护，如冬季防冻、夏季防晒等。

让儿童在
探索游乐中
快乐成长。



苏州律动游乐设备有限公司
小律科技（苏州）有限公司

- ☎ 0512-52555593
- ✉ suzhoulvdong@163.com / xiaolv@lvdongtoys.com
- 🌐 lvdong-toys.com / lvdongtoys.com
- 📍 江苏省常熟市海虞镇爱福路 21 号



公众号



抖音



小红书